


WT4989 2 irányú vezeték nélküli távirányító kulcs

Telepítési leírás

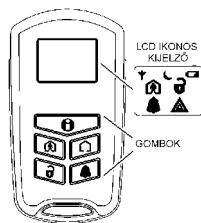
A WT4989 egy 5 gombos 2 irányú vezeték nélküli távirányító kulcs LCD ikonos kijelzővel és zümmerrel. Az LCD kijelző megjeleníti a rendszer állapotot, amikor az 'Állapot lekérés' gombot megnyomják. Továbbá a beépített zümmer 'beep' hanggal jelzi, ha egy gomb meg lett nyomva, vagy hogy a vezeték nélküli kulcs elküldött egy parancsot a központnak. A kulcs a kompatibilis központokkal, vevőegységekkel kommunikál és lehetőséget biztosít a rendszer élesítésére, hatástalanítására és egyéb billentyűzeti funkciók elérésére a vezeték nélküli kényelmével. Az aktiváláshoz nyomja meg és tartsa nyomva a gombot legalább 1 másodpercig.

Megjegyzés: Néhány funkció eléréséhez szükséges 3 másodpercig nyomva tartani a gombot.

Az LCD háttérfény és az antenna  ikon felvillan és zümmer csippan egyet, jelezve, hogy egy gomb le lett nyomva. Ez jelzi, hogy a jelzés el lett küldve a vevőegység felé.


Jellemzők

Méret	75mmx40mmx16mm
Súly	41 g
Működési frekvencia	433Mhz
Elem típus	Duracell/Panasonic CR2032 Lítium 3V
Elem élettartam	3 év
Kompatibilis vevőegység	PC9155 (ALEXOR)



Gombok gyári funkciói

Állapot lekérés: Nyomja le a gombot 1 másodpercre, és a kijelzőn megjelenik a rendszerállapot.

Billentyűzár: Nyomja le és 3 másodpercig tartsa nyomva a gombokat a billentyűzár ki-/bekapcsoláshoz. A Pánik () gomb lenyomása automatikusan kikapcsolja a billentyűzárát, 3 másodperc késleltetés van a Pánik gombon. Ez független a billentyűzár állapotától.

Otthonmaradó élesítés: A gomb lenyomásával aktiválódik az otthonmaradó élesítés.

Távozó élesítés: A gomb lenyomásával aktiválódik az otthonmaradó élesítés.

Hatástalanítás: A gomb lenyomásával hatástalanítódik a rendszer.

Pánik riasztás: A gomb lenyomásával és 3 másodperces nyomvatartásával pánik riasztás jön létre.

Kimeneti parancs 1: A két gomb egyszerre történő lenyomásával aktiválódik a Kimeneti parancs 1 kimenet.

Kimeneti parancs 2: A két gomb egyszerre történő lenyomásával aktiválódik a Kimeneti parancs 2 kimenet.

ESN újraindítás: A két gomb egyszerre történő lenyomásával "resztelődik" a beléptetés. Így léptethető be az eszköz újból (reszet után), vagy másik központhoz.

Az eszköz beléptetése

Az eszköz beléptetése központként eltérhet, ezért mindig gondosan olvassa el a központ, ill. a vevőegység telepítési tájékoztatóját is.


Hagyományos beléptetés












- Programozói módba belépés:** [*][8][Telepítói kód] megadásával lépjen be a programozói módba.
- ESN szám programozása:** [804] szekció [101]-[116] kulcs szám, majd adja meg a 8 digités ESN számot.
- Gomb funkciók megadása:** [141]-[156] szekció, majd adja meg funkció számát. A gyáritól eltérő funkciók használatához használja a központ programozási füzetét.
- Léptessen be további eszközt** Folytassa a 2. lépéstől, vagy [#] lenyomásával lépjen ki.

Gyors beléptetés

- Programozói módba belépés:** [*][8][Telepítói kód] megadásával lépjen be a programozói módba.
- Eszköz beléptetés:** Lépjen be a [898] szekcióba az eszköz beléptetéshez.
- Eszköz aktiválás:** Vigye közel a kulcsot a központhoz, majd nyomjon meg egy gombot.
- Ellenőrzés:** Ellenőrizze az LCD kijelzőn megjelenő ESN számot, ha helyes nyomja meg a [*]-ot, ellenkező esetben a [#] gombbal kiléphet.
- Kulcs sorszám megadása:** Adja meg a sorszámot 01-16-ig.
- További eszközök beléptetése:** Folytassa a 2. lépéstől, vagy [#] lenyomásával lépjen ki.
- Gomb funkciók megadása:** A gombok funkciói a hagyományos beléptetésnél leírtak szerint adható meg.

WT4989 programozható opciói

Eszköz programozói módba belépés: A programozáshoz mind a 4 gombot egyszerre nyomja meg és tartsa nyomva 3-5 másodpercig a gombokat, amíg megjelenik villogva az  ikon. Programozási üzemmód 5 másodpercig tart. A következő opciók változtathatóak, csak átprogramozhatóak, nem állíthatóak vissza reszteléssel.

Opciók ki/bekapcsolás	Nyomja meg a
Gombok csipogása	 gombot
 billentyű 3 mp késleltetés	 gombot
3 gomb 	 gombot
4 gomb 	 gombot
Billentyűzár	 és  gombokat
Háttérfény	 és  gombokat

Több funkciós tartó



A tartóval megoldható az övre, vagy az autóban a napellenzőre való csíptetés.

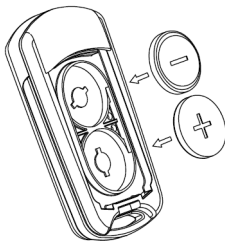
Állapot visszajelzések

F - folyamatos; V - villog

IKON	Allapot
 (F)	Rendszer hiba
 (F)	Hatástalanított rendszer
 (F)	Távozó módban élesítve
 (F)	Otthonmaradó módban élesítve
 (F)	Éjszakai módban élesítve
 (F)	Alacsony akkumulátor fesz.
 (V)	Kritikusan alacsony akku. fesz.
 (V)	*9 Belépési távozó módban
 (V)	késleltetés nélküli Otthonmaradó módban
 (V)	élesítés Éjszakai módban
 (V)	Billentyűzár bekapcsolva
 (F)	Riasztás a memóriában
 (V)	Riasztás folyamatban

Elemcsere

Az elemcserehez egy érme segítségével feszítse le a WS4989 hátlapját. Ha ez megtörtént láthatjuk az elemeket. Távolítsa el a régi és helyezze be az új elemeket. Figyeljen a polaritásra.



Figyelmeztetés: Az elem nem rendeltetésszerű használat esetén tüzet vagy kémiai égést okozhat. Ne töltsé újra, ne szerelje szét, ne tegye 100 °C közelébe és ne dobja tűzbe. A csere elem típusa Panasonic CR2032 vagy Energizer CR2032 3V-os Lítium elem lehet. Más típusú elem használata tüzet vagy robbanást okozhat. A használt elemről intézkedjen a helyi szabályoknak megfelelően. Intézkedjen a használt elem megsemmisítéséről. Gyermekektől tartsa távol.

GARANCIA

Tájékoztatjuk, hogy a DSC Hungária Kft. 2009. december 1-től kiterjesztette a garanciális időtartamot 3 évre a jelenlegi jogszabályban meghatározott egyről. A kiterjesztett garancia kizárólag a DSC behatolásjelző berendezéseire érvényes, úgymint központok, billentyűzetek, modulok, és természetesen az érzékelők is.* A Digital Security Controls Ltd. garanciát nyújt mind a felhasznált anyagokban bekövetkező, mind a gyártásban bekövetkezett hibákra, amelyek normál üzemi körülmények között keletkeznek. A hibákra a Digital Security Controls Ltd. opcióként vállalja a készülék javítását vagy cseréjét, ha a hibás terméket beküldik a javítószolgálatához. Az ingyenes garancia csak az alkatrészekben és gyártásban előforduló hibákra vonatkozik, nem érvényes tehát szállítás vagy kezelés közben keletkező sérülésekre, bármely, a Digital Security Controls Ltd. cégtől független kár (például villámcsapás, túlfeszültség, mechanikai sérülés, beázás, a készülék helytelen használata vagy szándékos rongálása) sem. A fenti garancia csak az eredeti vásárlót illeti meg, és minden jelenlegi vagy jövőbeni garancianyilatkozatot (akár szóban, akár írásban, akár a Digital Security Controls Ltd. egyéb kötelezettségeiből feltételezéssel derivált formában létezik) érvénytelenít. A cég erre vonatkozó nyilatkozattételre vagy a garancia-feltételek módosítására más személyt nem hatalmazott fel. A Digital Security Controls Ltd. semmiféle felelősséget nem vállal a készülék használatával összefüggő közvetlen, közvetett vagy következményes károkért, az ilyen események következtében elmaradt profitért, idővesztéséért, illetve bármiféle, a vásárlóra nézve hátrányos következményért.

Figyelem! A Digital Security Controls Ltd. tanácsolja, hogy rendszeresen hajtsa végre a teljes rendszer ellenőrzését. A rendszeres ellenőrzés dacára (bűnös célú beavatkozás vagy áramköri rongálás következtében vagy más okból) előfordulhat, hogy a termék nem az elvárásoknak megfelelően működik.

A fordítás a DSC Hungária Kft. szellemi tulajdona, ezért annak változtatása jogi következményeket vonhat maga után.

A DSC Hungária Kft., mint kizárólagos magyarországi disztribútor biztosítja az eszközökhöz szükséges műszaki háttérrel és

szakszervizt. A mindenkor érvényes szervizelési feltételeket a DSC Hungária Kft. telephelyén lehet megtekinteni.

*Kizárólag a behatolásjelző eszközökre vonatkozik. Kivétel a DSC kül- és beltéri szirénák.

DSC Hungária

1083 Budapest, Fűvészkert u. 3.

Tel.: (1) 210-33-59, 323-06-38, 323-06-40

Fax: (1) 210-3389 Info: (30) 279-0882

E-mail: info@dschungaria.hu

Web: www.dsc.hu

www.alexor.hu

Szakszervizeink:

DSC Hungária Kft. Alarmtechnika Rt.

1083 Budapest 3529 Miskolc

Fűvészkert u. 3. Bocskai u. 11.

Tel: +36-46-411-745